




Prof. Dr. Aiga von Hippel & Laura Uhl, M.A. | Abteilung Erwachsenenbildung/Weiterbildung

Informationsveranstaltung zur neuen Studien- und Prüfungsordnung im MA EB/LL sowie zu Änderungen im Lehrangebot ab dem WiSe 2023/24



Überblick über die Informationsveranstaltung

1. Informationen zur neuen SPO: Inkrafttreten, zentrale Änderungen, Gegenüberstellung mit der bisherigen SPO
2. Welche Vorteile sind mit einem Wechsel der SPO verbunden? Wie kann ich wechseln? Für wen lohnt sich ein Wechsel?
3. Wechsel oder kein Wechsel der SPO: Worauf muss ich achten?
4. Empfehlungen nach Kohorten
5. Offener Austausch und „Fragerunde“



1

Informationen zur neuen SPO:

**Inkrafttreten, zentrale
Änderungen, Gegenüberstellung
mit der bisherigen SPO**



1. Informationen zur neuen SPO

- Die neue Studien- und Prüfungsordnung tritt zum Wintersemester 2023/24 in Kraft
- Gründe: Vor allem veränderte rechtliche Rahmenbedingungen (z. B. Umsetzung eines höheren Wahlanteils). Nur wenige inhaltliche Änderungen.
- Dennoch: Ein Wechsel in die neue SPO kann unter Umständen mit Vorteilen verbunden sein.
- Ein Wechsel in die neue SPO ist zu jedem Zeitpunkt möglich, aber nicht verpflichtend.
- Das Studium kann auch nach bisheriger SPO fortgesetzt werden, die erst mit Ablauf des 30.09.2025 außer Kraft tritt.



1. Informationen zur neuen SPO

- Aufgrund der Übergangszeit zwischen den SPOs kommt es zu einigen Änderungen im Lehrangebot, z. B. zu Verschiebungen von Angeboten zwischen dem Sommer- und Wintersemester. Dies ist – unabhängig davon, ob Sie die SPO wechseln - bei der Planung Ihrer nächsten Semester zu berücksichtigen.
- Ein Studium nach Regelstudienzeit ist aber für alle Kohorten weiterhin möglich!




1. Zentrale Änderungen in der neuen SPO

- Das Modul MA EB 2 („Ausgewählte Grundlagen der Erziehungswissenschaften: Lern-, Erziehungs-, Sozialisationsprozesse) wird in der neuen SPO zum Modul MA EB 5.4 („Pädagogische Psychologie des Lehrens und Lernens“). Inhaltlich finden sich neue Akzentuierungen, das Modul wird nun im SoSe angeboten und kann im Rahmen des fachlichen Wahlpflichtbereichs gewählt werden.
- Das Modul MA EB 6.3 („Lern- und Weiterbildungsberatung“) wird in der neuen SPO zum Modul MA EB 5.3 („Forschungs- und theorieorientierte Vertiefung in der Erwachsenenbildung“). Das Modul verbleibt im fachlichen Wahlpflichtbereich, ist nun anders ausgerichtet und breiter angelegt.




1. Zentrale Änderungen in der neuen SPO

- Im fachlichen Wahlpflichtbereich gibt es in der neuen SPO eine erhöhte Wahlmöglichkeit. Es werden zwei aus vier Modulen gewählt: MA EB 5.1 („Bildungs-, Hochschul- und Wissenschaftsforschung“), MA EB 5.2 („Reflexive Wirtschaftspädagogik und Personalentwicklung“), MA EB 5.3 („Forschungs- und theorieorientierte Vertiefung in der Erwachsenenbildung“) und/oder MA EB 5.4 („Pädagogische Psychologie des Lehrens und Lernens“). Von den zwei benoteten MAPs geht die bessere Note in die Gesamtnote ein.
- Das Modul MA EB 5 („Mikrodidaktik: Analyse und Prinzipien“) wird in der neuen SPO zu Modul MA EB 2 („Lehren und Lernen von Erwachsenen: Analyse und Prinzipien“) und wechselt vom Sommer- ins Wintersemester. Nur der Titel wurde verändert, inhaltlich gibt es keine Änderungen.



1. Zentrale Änderungen in der neuen SPO

- Zudem gibt es weitere kleinere Änderungen, z. B. die Anpassung von Modulnummern, Modultiteln, Seminarbeschreibungen oder vereinzelt Änderungen mit Blick auf die Präsenzzeit (SWS).
- Die neue SPO wurde bereits im Amtlichen Mitteilungsblatt (AMB) der HU veröffentlicht und ist auf der Homepage der Abteilung Erwachsenenbildung/ Weiterbildung (unter „Aktuelles“) zu finden. Sie können dort die einzelnen Modulbeschreibungen detaillierter nachlesen.



Nr. d. Moduls	Name des Moduls	1. Semester – Winter	2. Semester – Sommer	3. Semester – Winter	4. Semester – Sommer
1	Einführung in die Erwachsenen-/Weiterbildung und das Lebenslange Lernen	6 SWS, 10 LP			
2	Lehren und Lernen von Erwachsenen: Analyse und Prinzipien	4 SWS, 10 LP			
3	Einführung in empirische Forschungsmethoden in der Erwachsenen-/Weiterbildung	5 SWS, 10 LP			
4	Adressat:innen – Teilnehmende – Zielgruppen		4 SWS, 10 LP		
5.1	Bildungs-, Hochschul- und Wissenschaftsforschung		4 SWS, 10 LP		
5.2	Reflexive Wirtschaftspädagogik und Personalentwicklung		4 SWS, 10 LP		
5.3	Forschungs- und theorieorientierte Vertiefung in der Erwachsenenbildung		4 SWS, 10 LP		
5.4	Pädagogische Psychologie des Lehrens und Lernens		4 SWS, 10 LP		
6	Organisation – Programm – Profession			4 SWS, 10 LP	
7	Praktikum			2 SWS, 10 LP	
	Überfachlicher Wahlpflichtbereich			10 LP	
8	Abschlussmodul				2 SWS, 30 LP
SWS und LP je Semester		15 SWS / 30 LP	12 SWS / 30 LP	6 + ÜWP SWS / 30 LP	2 SWS / 30 LP

ehemals Modul 5, 2. Semester (SoSe)

2 aus 4 statt 1 aus 3 Module im fachlichen Wahlpflichtbereich; bessere Note geht ein

neue konturiertes Modul zur erwachsenenpädagogischen Vertiefung

ehemals Modul 2, 1. Semester (WiSe); nun im fachlichen Wahlpflichtbereich

Idealtypischer Studienverlaufsplan der neuen SPO

Module der SPO 2014 in der Fassung der ersten Änderung 2016		LP	Module der SPO 2023		LP
MA EB 1 (WiSe)	Einführung in die Erwachsenen-/Weiterbildung und das Lebenslange Lernen VL: 2 SWS, 2 LP UE: 2 SWS, 3 LP UE: 2 SWS, 3 LP MAP: 2 LP	10	MA EB 1 (WiSe)	Einführung in die Erwachsenen-/Weiterbildung und das Lebenslange Lernen VL: 2 SWS, 2 LP UE: 2 SWS, 3 LP UE: 2 SWS, 3 LP MAP: 2 LP	10
MA EB 2 (WiSe)	Ausgewählte Grundlagen der Erziehungswissenschaften: Lern-, Erziehungs-, Sozialisationsprozesse VL: 2 SWS, 2 LP UE: 2 SWS, 5 LP MAP: 3 LP	10	MA EB 5.4 (SoSe)	Pädagogische Psychologie des Lehrens und Lernens VL: 2 SWS, 2 LP UE: 2 SWS, 5 LP MAP: 3 LP	10
MA EB 3 (WiSe)	Wissenschaftstheorie und Methodologie VL quantitative Forschungsmethoden: 1 SWS, 2 LP VL qualitative Forschungsmethoden: 1 SWS, 2 LP UE: 2 SWS, 4 LP MAP: 2 LP	10	MA EB 3 (WiSe)	Einführung in empirische Forschungsmethoden in der Erwachsenen-/Weiterbildung VL quantitative Forschungsmethoden: 1 SWS, 2 LP VL qualitative Forschungsmethoden: 2 SWS, 2 LP UE: 2 SWS, 4 LP MAP: 2 LP	10
MA EB 4 (SoSe)	Adressaten - Zielgruppen – Teilnehmende SE: 2 SWS, 4 LP SE: 2 SWS, 4 LP MAP: 2 LP	10	MA EB 4 (SoSe)	Adressat:innen – Teilnehmende – Zielgruppen SE: 2 SWS, 4 LP SE: 2 SWS, 4 LP MAP: 2 LP	10
MA EB 5 (SoSe)	Mikrodidaktik: Analyse und Prinzipien SE: 2 SWS, 4 LP SE: 2 SWS, 4 LP MAP: 2 LP	10	MA EB 2 (WiSe)	Lehren und Lernen von Erwachsenen: Analyse und Prinzipien SE: 2 SWS, 4 LP SE: 2 SWS, 4 LP MAP: 2 LP	10

MA EB 6.1 (SoSe)	Bildungssystem, Bildungspolitik und empirische Bildungsforschung FS: 2 SWS, 5 LP HS: 2 SWS, 3 LP MAP: 2 LP	10	MA EB 5.1 (SoSe)	Bildungs-, Hochschul- und Wissenschaftsforschung FS: 2 SWS, 3 LP HS: 2 SWS, 5 LP MAP: 2 LP	10
MA EB 6.2 (SoSe)	Berufsbildungsforschung FS: 2 SWS, 3 LP HS: 2 SWS, 5 LP MAP: 2 LP	10	MA EB 5.2 (SoSe)	Reflexive Wirtschaftspädagogik und Personalentwicklung FS: 2 SWS, 4 LP HS: 2 SWS, 4 LP MAP: 2 LP	10
MA EB 6.3 (WiSe)	Lern- und Weiterbildungsberatung HS: 2 SWS, 4 LP HS: 2 SWS, 4 LP MAP: 2 LP	10	MA EB 5.3 (SoSe)	Forschungs- und theorieorientierte Vertiefung in der Erwachsenenbildung FS: 2 SWS, 4 LP HS: 2 SWS, 4 LP MAP: 2 LP	10
MA EB 7 (WiSe)	Organisation – Programm – Profession SE: 2 SWS, 4 LP SE: 2 SWS, 4 LP MAP: 2 LP	10	MA EB 6 (WiSe)	Organisation – Programm – Profession SE: 2 SWS, 4 LP SE: 2 SWS, 4 LP MAP: 2 LP	10
MA EB 8 (WiSe)	Praktikum PR: 150 Std., 6 LP UE: 2 SWS, 2 LP MAP: 2 LP	10	MA EB 7 (WiSe)	Praktikum PR: 150 Std., 6 LP UE: 2 SWS, 2 LP MAP: 2 LP	10
MA EB 9	Masterarbeit CO: 2 SWS, 1 LP Masterarbeit: 28 LP Verteidigung: 1 LP	30	MA EB 8	Abschlussmodul CO: 2 SWS, 1 LP Masterarbeit: 28 LP Verteidigung: 1 LP	30
ÜWP	Überfachlicher Wahlpflichtbereich	10	ÜWP	Überfachlicher Wahlpflichtbereich	10



2

Welche Vorteile sind mit einem Wechsel der SPO verbunden? Wie kann ich wechseln? Für wen lohnt sich ein Wechsel?



2. Mögliche Vorteile eines Wechsels

Ob sich Vorteile aus einem Wechsel ergeben, ist abhängig von Ihren Interessenschwerpunkten und bislang absolvierten Modulen.

- Sie haben mehr Wahlmöglichkeiten im fachlichen Wahlpflichtbereich, da Sie zwei aus vier Modulen wählen können. Zusammen mit dem überfachlichen Wahlpflichtbereich haben Sie im Rahmen des Studiums nun Wahlfreiheit im Umfang von 30 LP.
- Eines der beiden gewählten fachlichen Wahlpflichtmodule ist unbenotet. Zusammen mit dem überfachlichen Wahlpflichtbereich und dem Praktikumsmodul sind im Rahmen des Studiums nun 30 LP unbenotet.



2. Mögliche Vorteile eines Wechsels

- Das fachliche Wahlpflichtmodul MA EB 5.3 („Forschungs- und theorieorientierte Vertiefung in der Erwachsenenbildung“) bietet neue Möglichkeiten der erwachsenenpädagogischen Vertiefung mit wechselnden aktuellen Themenschwerpunkten.



2. Wie kann ich wechseln?

- Möglichkeit 1: Formlose Mitteilung an das Prüfungsbüro (Frau Wiedicke) per E-Mail, dass Sie in die neue SPO wechseln möchten.
- Möglichkeit 2: Nutzen des Vordrucks samt der Äquivalenztabelle (auch auf der Homepage der Abteilung unter „Aktuelles“ zu finden)
- Beachten Sie, dass es sich beim Wechsel der SPO um einen formalen Akt handelt, der nicht rückgängig gemacht werden kann.
- Anträge auf Wechsel der SPO können bereits gestellt werden, da noch einige technische Details umgesetzt werden müssen, kann der Wechsel jedoch erst in den kommenden Wochen vollzogen werden (Bitte um etwas Geduld).



2. Für wen lohnt sich ein Wechsel?

- Diese Frage kann nicht pauschal beantwortet werden und hängt davon ab, welche Module Sie bereits studiert haben und welche Interessenschwerpunkte Sie haben.
- Ein Wechsel lohnt sich insbesondere für die Studierenden, die den fachlichen Wahlpflichtbereich und/oder MA EB 2 noch nicht studiert haben, da dann besonders von der neuen Wahlfreiheit im fachlichen Wahlpflichtbereich profitiert werden kann. Es gibt aber auch die Möglichkeit, bereits studierte Module für den ÜWP anerkennen zu lassen, um so dennoch von der Wahlfreiheit zu profitieren.
- Genauere Hinweise und Empfehlungen nach ‚Kohorten‘ folgen später.




3

**Wechsel oder kein
Wechsel der SPO:
Worauf muss ich achten?**



3. Wechsel: Ich möchte in die neue SPO wechseln.

- Überprüfen Sie mit Hilfe der Äquivalenztabelle, welche Module der bisherigen SPO bei einem Wechsel für welche Module der ‚neuen‘ SPO anrechenbar sind.
- Alle Module haben ein ‚Äquivalent‘ und da auch die neuen Module je 10 LP umfassen, ist nicht mit einem LP-Verlust zu rechnen
- Die Angaben gelten nur für abgeschlossene Module und jedes Modul kann nur einmal eingebracht werden.
- Wenn in einem Modul bisher weniger als 10 LP erworben wurden, ist eine individuelle Anpassung an das ‚neue‘ Modul möglich, da der jeweilige Modulaufbau äquivalent ist. Ggf. sind hierbei individuelle Absprachen notwendig.



3. Wechsel: Ich möchte in die neue SPO wechseln.

- Berücksichtigen Sie bei Ihrer Entscheidung auch, ab wann und in welchem Turnus die Module der ‚neuen‘ SPO, die Sie ggf. noch absolvieren müssen, angeboten werden.
- Das Modul „Lern- und Weiterbildungsberatung“ ist in der neuen SPO nicht mehr enthalten. Sie haben aber weiterhin die Möglichkeit, das Modul zu belegen und es auf Antrag für den ÜWP anerkennen zu lassen.



3. Wechsel: Ich möchte in die neue SPO wechseln.

- Wenn Sie das Modul MA EB 2 („Ausgewählte Grundlagen der Erziehungswissenschaften: Lern-, Erziehungs-, Sozialisationsprozesse“) bereits absolviert haben, beachten Sie bitte: Das Modul ist in der bisherigen SPO unbenotet und kann daher auch nur unbenotet auf den neuen fachlichen Wahlpflichtbereich angerechnet werden. Das heißt, es geht automatisch die Note des zweiten gewählten Moduls im fachlichen Wahlpflichtbereich in die Gesamtnote ein. Eine Möglichkeit könnte sein, das Modul MA EB 2 als ÜWP anerkennen zu lassen, um im weiteren Studienverlauf aus den ‚neuen‘ Modulen MA EB 5.1, 5.2 und 5.3 zwei Module frei wählen zu können, von denen die bessere Note in die Gesamtnote eingeht.



3. Wechsel: Ich möchte in die neue SPO wechseln.

- Wenn Sie die Studien- und Prüfungsordnung wechseln, denken Sie bitte unbedingt daran, fortan die Lehrveranstaltungsnachweise der neuen Studien- und Prüfungsordnung zu nutzen.
- Das Institut für Erziehungswissenschaften findet bei Bedarf auch individuelle Lösungen bei der Anrechnung von bereits erbrachten LPs. Bitte nehmen Sie dazu Kontakt mit der Studienfachberaterin (Laura Uhl) auf.



3. Kein Wechsel: Ich möchte mein Studium in meiner bisherigen SPO weiterführen

- Die bisherige SPO tritt mit Ablauf des 30. September 2025 außer Kraft. Das heißt, dass alle Leistungen und Prüfungen, auch die Masterarbeit, bis zum 30.09.2025 erbracht und bestanden (also benotet) sein müssen. Der Abschluss muss sich also bis zum 30.09.2025 generiert haben.
- Nach Außerkrafttreten der bisherigen SPO erfolgt der automatische Wechsel in die neue SPO und die bereits erbrachten Leistungen werden gemäß § 110 ZSP-HU angerechnet.



3. Kein Wechsel: Ich möchte mein Studium in meiner bisherigen SPO weiterführen

- Das Modul MA EB 2 („Ausgewählte Grundlagen der Erziehungswissenschaften: Lern-, Erziehungs-, Sozialisationsprozesse“) wird im WiSe23/24 noch einmal herausgebracht und kann dann nur noch je im Sommersemester im zweisemestrigen Turnus belegt werden (SoSe24 oder SoSe25).
- Das Modul MA EB 6.3 („Lern- und Weiterbildungsberatung“) wird im WiSe23/24 noch einmal herausgebracht und kann dann nur noch je im Sommersemester im zweisemestrigen Turnus belegt werden (SoSe24 oder SoSe25)
- Das Modul MA EB 5 („Mikrodidaktik: Analyse und Prinzipien“) wird nicht mehr im SoSe, sondern nur noch je im WiSe im zweisemestrigen Turnus angeboten (WiSe23/24 oder WiSe24/25)



3. Zur Planung des weiteren Studienverlaufes

- In der Informationsbroschüre finden Sie unter Abschnitt 4 eine Gesamtübersicht, in welchem der kommenden Semester welche Module nach alter und nach neuer SPO angeboten werden.
- Nutzen Sie diese Übersicht zur Planung Ihres weiteren Studienverlaufes.



4

Empfehlungen nach Kohorten



4. Studierende mit Immatrikulation im SoSe23

- Ein Wechsel bietet sich für Sie besonders an, da Sie u.a. den fachlichen Wahlpflichtbereich und das Modul MA EB 2 i.d.R. noch nicht studiert haben. So können Sie von den Wahlmöglichkeiten im neuen fachlichen Wahlpflichtbereich profitieren.
- Zudem schafft Ihnen ein Wechsel zeitliche Flexibilität, da sich Ihr Studienabschluss ansonsten bis zum Außerkrafttreten der alten SPO am 30.09.2025 generiert haben müsste.

Studierende mit Immatrikulation im SoSe23

Idealtypischer
empfohlener
Studienverlauf **OHNE**
Wechsel

Nr. d. Moduls	Name des Moduls	1. Semester SoSe 23	2. Semester WiSe23/24	3. Semester SoSe24	4. Semester WiSe24/25	5. Semester SoSe25
MA EB 1	Einführung in die Erwachsenen-/Weiterbildung und das Lebenslange Lernen		6 SWS, 10 LP			
MA EB 2	Ausgewählte Grundlagen der Erziehungswissenschaften: Lern-, Erziehungs-, Sozialisationsprozesse		4 SWS, 10 LP			
MA EB 3	Wissenschaftstheorie und Methodologie		4 SWS, 10 LP			
MA EB 4	Adressaten – Zielgruppen – Teilnehmende	4 SWS, 10 LP				
MA EB 5	Mikrodidaktik: Analyse und Prinzipien	4 SWS, 10 LP				
MA EB 6.1	Bildungssystem, Bildungspolitik und empirische Bildungsforschung			4 SWS, 10 LP		
MA EB 6.2	Berufsbildungsforschung			4 SWS, 10 LP		
MA EB 6.3	Lern- und Weiterbildungsberatung			4 SWS, 10 LP		
MA EB 7	Organisation – Programm – Profession				4 SWS, 10 LP	
MA EB 8	Praktikum				2 SWS, 10 LP	
	ÜWP			10 LP		
MA EB 9	Masterarbeit					2 SWS, 30 LP

* aus MA EB 6.1 - MA EB 6.3 wird ein Modul gewählt.

Studierende mit Immatrikulation im SoSe23

Idealtypischer empfohlener Studienverlauf MIT Wechsel

Nr. d. Moduls	Name des Moduls	1. Semester SoSe 23	2. Semester WiSe23/24	3. Semester SoSe24	4. Semester WiSe24/25	5. Semester SoSe25
MA EB 1	Einführung in die Erwachsenen-/Weiterbildung und das Lebenslange Lernen		6 SWS, 10 LP			
MA EB 2	Lehren und Lernen von Erwachsenen: Analyse und Prinzipien	4 SWS, 10 LP (Belegung nach alter SPO = MA EB 5)				
MA EB 3	Einführung in empirische Forschungsmethoden in der Erwachsenen-/Weiterbildung		5 SWS, 10 LP			
MA EB 4	Adressat:innen – Teilnehmende – Zielgruppen	4 SWS, 10 LP (Belegung nach alter SPO = MA EB 4)				
MA EB 5.1	Bildungs-, Hochschul- und Wissenschaftsforschung			4 SWS, 10 LP		
MA EB 5.2	Reflexive Wirtschaftspädagogik und Personalentwicklung			4 SWS, 10 LP		
MA EB 5.3	Forschungs- und theorieorientierte Vertiefung in der Erwachsenenbildung			4 SWS, 10 LP		
MA EB 5.4	Pädagogische Psychologie			4 SWS, 10 LP		
MA EB 6	Organisation – Programm – Profession				4 SWS, 10 LP	
MA EB 7	Praktikum				2 SWS, 10 LP	
	ÜWP		10 LP			
MA EB 8	Abschlussmodul					2 SWS, 30 LP

* aus MA EB 5.1 - MA EB 5.4 werden zwei Module gewählt.



4. Studierende mit Immatrikulation im WiSe22/23

- Ein Wechsel bietet sich eher nicht an, wenn Sie bisher nach idealtypischem Studienverlaufsplan studiert haben und in Regelstudienzeit das Studium beenden möchten. Gründe:
- Sie haben dann das Modul MA EB 2 bereits studiert und evtl. auch den fachlichen Wahlpflichtbereich (6.1 oder 6.2) -> damit hätten Sie den fachlichen Wahlpflichtbereich nach neuer SPO komplett und profitieren nicht von der neuen Wahlfreiheit
- Auch wenn Sie den fachlichen Wahlpflichtbereich noch nicht belegt haben, gibt es im WiSe23/24 nur die Möglichkeit, das Beratungsmodul zu besuchen (nach alter SPO als 6.3 oder bei einem Wechsel der SPO anrechenbar auf das neue Modul 5.4).
- Es macht für den Studienverlauf also keinen Unterschied, ob Sie wechseln oder nicht!
- Anders kann sich die Situation aber darstellen, wenn Sie bisher nicht idealtypisch studiert haben und/oder in Teilzeit studieren und/oder ihr Studium nicht in Regelstudienzeit abschließen wollen!

Studierende mit Immatrikulation im WiSe22/23

Idealtypischer
empfohlener
Studienverlauf **OHNE**
Wechsel

Nr. d. Moduls	Name des Moduls	1. Semester WiSe22/23	2. Semester SoSe23	3. Semester WiSe23/24	4. Semester SoSe24
MA EB 1	Einführung in die Erwachsenen-/Weiterbildung und das Lebenslange Lernen	6 SWS, 10 LP			
MA EB 2	Ausgewählte Grundlagen der Erziehungswissenschaften: Lern-, Erziehungs-, Sozialisationsprozesse	4 SWS, 10 LP			
MA EB 3	Wissenschaftstheorie und Methodologie	4 SWS, 10 LP			
MA EB 4	Adressaten – Zielgruppen – Teilnehmende		4 SWS, 10 LP		
MA EB 5	Mikrodidaktik: Analyse und Prinzipien		4 SWS, 10 LP		
MA EB 6.1	Bildungssystem, Bildungspolitik und empirische Bildungsforschung		4 SWS, 10 LP		
MA EB 6.2	Berufsbildungsforschung		4 SWS, 10 LP		
MA EB 6.3	Lern- und Weiterbildungsberatung			4 SWS, 10 LP	
MA EB 7	Organisation – Programm – Profession			4 SWS, 10 LP	
MA EB 8	Praktikum			2 SWS, 10 LP	
	ÜWP			10 LP	
MA EB 9	Masterarbeit				2 SWS, 30 LP

* aus MA EB 6.1 - MA EB 6.3 wird ein Modul gewählt.

Studierende mit Immatrikulation im WiSe22/23

Idealtypischer empfohlener Studienverlauf MIT Wechsel

Nr. d. Moduls	Name des Moduls	1. Semester WiSe22/23	2. Semester SoSe23	3. Semester WiSe23/24	4. Semester SoSe24
MA EB 1	Einführung in die Erwachsenen-/Weiterbildung und das Lebenslange Lernen	6 SWS, 10 LP (Belegung nach alter SPO = MA EB 1)			
MA EB 2	Lehren und Lernen von Erwachsenen: Analyse und Prinzipien		4 SWS, 10 LP (Belegung nach alter SPO = MA EB 5)		
MA EB 3	Einführung in empirische Forschungsmethoden in der Erwachsenen-/Weiterbildung	5 SWS, 10 LP (Belegung nach alter SPO = MA EB 3)			
MA EB 4	Adressat:innen – Teilnehmende – Zielgruppen		4 SWS, 10 LP (Belegung nach alter SPO = MA EB 4)		
MA EB 5.1	Bildungs-, Hochschul- und Wissenschaftsforschung		4 SWS, 10 LP (Belegung nach alter SPO = MA EB 6.1)	4 SWS, 10 LP (**siehe Hinweise)	
MA EB 5.2	Reflexive Wirtschaftspädagogik und Personalentwicklung		4 SWS, 10 LP (Belegung nach alter SPO = MA EB 6.2)		
MA EB 5.3	Forschungs- und theorieorientierte Vertiefung in der Erwachsenenbildung				
MA EB 5.4	Pädagogische Psychologie	4 SWS, 10 LP (Belegung nach alter SPO = MA EB 2)			
MA EB 6	Organisation – Programm – Profession			4 SWS, 10 LP	
MA EB 7	Praktikum			2 SWS, 10 LP	
	ÜWP			10 LP	
MA EB 8	Abschlussmodul				2 SWS, 30 LP

* aus MA EB 5.1 - MA EB 5.4 werden zwei Module gewählt.

**Beachten Sie bitte, dass das Modul MA EB 5.3 („Forschungs- und theorieorientierte Vertiefung in der Erwachsenenbildung“) regulär nur im Sommersemester angeboten wird. Um Ihr Studium trotz Wechsel der Studien- und Prüfungsordnung in Regelstudienzeit zu beenden, können Sie hier stattdessen das ‚alte‘ Modul MA EB 6.3 („Lern- und Weiterbildungsberatung“) belegen.



4. Studierende mit Immatrikulation im SoSe22

- Ein Wechsel bietet sich eher nicht an, wenn Sie bisher nach idealtypischem Studienverlaufsplan studiert haben und in Regelstudienzeit das Studium beenden möchten. Gründe wie bei den Studierenden mit Immatrikulation im WiSe22/23.
- Anders kann sich die Situation aber darstellen, wenn Sie bisher nicht idealtypisch studiert haben und/oder in Teilzeit studieren und/oder ihr Studium nicht in Regelstudienzeit abschließen wollen!

Studierende mit Immatrikulation im SoSe22

Idealtypischer
empfohlener
Studienverlauf **OHNE**
Wechsel

Nr. d. Moduls	Name des Moduls	1. Semester SoSe22	2. Semester WiSe22/23	3. Semester SoSe23	4. Semester WiSe23/24	5. Semester SoSe24
MA EB 1	Einführung in die Erwachsenen-/Weiterbildung und das Lebenslange Lernen		6 SWS, 10 LP			
MA EB 2	Ausgewählte Grundlagen der Erziehungswissenschaften: Lern-, Erziehungs-, Sozialisationsprozesse		4 SWS, 10 LP			
MA EB 3	Wissenschaftstheorie und Methodologie		4 SWS, 10 LP			
MA EB 4	Adressaten – Zielgruppen – Teilnehmende	4 SWS, 10 LP				
MA EB 5	Mikrodidaktik: Analyse und Prinzipien	4 SWS, 10 LP				
MA EB 6.1	Bildungssystem, Bildungspolitik und empirische Bildungsforschung			4 SWS, 10 LP		
MA EB 6.2	Berufsbildungsforschung			4 SWS, 10 LP		
MA EB 6.3	Lern- und Weiterbildungsberatung				4 SWS, 10 LP	
MA EB 7	Organisation – Programm – Profession				4 SWS, 10 LP	
MA EB 8	Praktikum				2 SWS, 10 LP	
	ÜWP				10 LP	
MA EB 9	Masterarbeit					2 SWS, 30 LP

* aus MA EB 6.1 - MA EB 6.3 wird ein Modul gewählt.


Studierende mit Immatrikulation im SoSe22

Idealtypischer empfohlener Studienverlauf MIT Wechsel

Nr. d. Moduls	Name des Moduls	1. Semester SoSe22	2. Semester WiSe22/23	3. Semester SoSe23	4. Semester WiSe23/24	5. Semester SoSe24
MA EB 1	Einführung in die Erwachsenen-/Weiterbildung und das Lebenslange Lernen		6 SWS, 10 LP (Belegung nach alter SPO = MA EB 1)			
MA EB 2	Lehren und Lernen von Erwachsenen: Analyse und Prinzipien	4 SWS, 10 LP (Belegung nach alter SPO = MA EB 5)				
MA EB 3	Einführung in empirische Forschungsmethoden in der Erwachsenen-/Weiterbildung		5 SWS, 10 LP (Belegung nach alter SPO = MA EB 3)			
MA EB 4	Adressat:innen – Teilnehmende – Zielgruppen	4 SWS, 10 LP (Belegung nach alter SPO = MA EB 4)				
MA EB 5.1	Bildungs-, Hochschul- und Wissenschafts-forschung			4 SWS, 10 LP (Belegung nach alter SPO = MA EB 6.1)		
MA EB 5.2	Reflexive Wirtschaftspädagogik und Personalentwicklung			4 SWS, 10 LP (Belegung nach alter SPO = MA EB 6.2)		
MA EB 5.3	Forschungs- und theorieorientierte Vertiefung in der Erwachsenenbildung				4 SWS, 10 LP (**siehe Hinweise)	
MA EB 5.4	Pädagogische Psychologie		4 SWS, 10 LP (Belegung nach alter SPO = MA EB 2)			
MA EB 6	Organisation – Programm – Profession				4 SWS, 10 LP	
MA EB 7	Praktikum				2 SWS, 10 LP	
	ÜWP				10 LP	
MA EB 8	Abschlussmodul					2 SWS, 30 LP

* aus MA EB 5.1 - MA EB 5.4 werden zwei Module gewählt.

** Beachten Sie bitte, dass das Modul MA EB 5.3 („Forschungs- und theorieorientierte Vertiefung in der Erwachsenenbildung“) regulär nur im Sommersemester angeboten wird. Um Ihr Studium trotz Wechsel der Studien- und Prüfungsordnung im SoSe24 zu beenden, können Sie hier stattdessen das ‚alte‘ Modul MA EB 6.3 („Lern- und Weiterbildungsberatung“) belegen




3. Beachten Sie bitte übergreifend:

- Während des Übergangs der SPOs werden inhaltlich äquivalente Veranstaltungen polyvalent angeboten, d.h., dass Studierende aus der bisherigen SPO mit Studierenden aus der ‚neuen‘ SPO gemeinsam an Lehrveranstaltungen teilnehmen. Dadurch kann es in wenigen Fällen dazu kommen, dass unterschiedliche Prüfungsanforderungen vorliegen.
- In AGNES kann dies dazu führen, dass bei Lehrveranstaltungen nur wenige insgesamt verfügbare Plätze angegeben sind. Dies hat einen technischen Hintergrund. Wir ermöglichen jedoch, dass Sie in **unseren** Lehrveranstaltungen immer einen Platz erhalten.



4. Übersicht über das Lehrangebot in den kommenden Semestern für eine individuelle Studienverlaufsplanung

- Wir wissen, dass nicht alle Studierenden idealtypisch studieren und bitten daher insbesondere Teilzeit- und irregulär Studierende, sich umfassend zu informieren.
- Die Übersichten zu den angebotenen Modulen in den nächsten Semestern können Ihnen bei Ihrer individuellen Planung besonders helfen.



4. Übersicht über das Lehrangebot in den kommenden Semestern für eine individuelle Studienverlaufsplanung

Wintersemester 2023/2024	
Module nach der SPO 2014 in der Fassung der ersten Änderung 2016	Module nach der SPO 2023
MA EB 1: Einführung in die Erwachsenen-/Weiterbildung und das Lebenslange Lernen	MA EB 1: Einführung in die Erwachsenen-/Weiterbildung und das Lebenslange Lernen
MA EB 2: Ausgew. Grundlagen der Erziehungswissenschaften Lern-, Erziehungs-, Sozialisationsprozesse	<i>[Es besteht die Möglichkeit, das ‚alte‘ Modul MA EB 2 zu belegen und dieses für das Modul MA EB 5.4 „Pädagogische Psychologie des Lehrens und Lernens“ anerkennen zu lassen]</i>
MA EB 3: Wissenschaftstheorie und Methodologie	MA EB 3: Einführung in empirische Forschungsmethoden in der Erwachsenen-/Weiterbildung
MA EB 5: Mikrodidaktik – Analyse und Prinzipien	MA EB 2: Lehren und Lernen von Erwachsenen: Analyse und Prinzipien
MA EB 6.3: Lern- und Weiterbildungsberatung	<i>[Es besteht die Möglichkeit, das ‚alte‘ Modul MA EB 6.3 zu belegen und dieses für das Modul MA EB 5.3 „Forschungs- und theorieorientierte Vertiefung in der Erwachsenenbildung“ anerkennen zu lassen]</i>
MA EB 7: Organisation – Programm – Profession	MA EB 6: Organisation – Programm – Profession
MA EB 8: Praktikum	MA EB 7: Praktikum
MA EB 9: Masterarbeit	MA EB 8: Abschlussmodul

Sommersemester 2024	
Module nach der SPO 2014 in der Fassung der ersten Änderung 2016	Module nach der SPO 2023
MA EB 2: Ausgew. Grundlagen der Erziehungswissenschaften Lern-, Erziehungs-, Sozialisationsprozesse	MA EB 5.4: Pädagogische Psychologie des Lehrens und Lernens
MA EB 4: Adressaten – Zielgruppen – Teilnehmende	MA EB 4: Adressat:innen – Teilnehmende – Zielgruppen
MA EB 6.1: Bildungssystem, Bildungspolitik und empirische Bildungsforschung	MA EB 5.1: Bildungs-, Hochschul- und Wissenschaftsforschung
MA EB 6.2: Berufsbildungsforschung	MA EB 5.2: Reflexive Wirtschaftspädagogik und Personalentwicklung
MA EB 6.3: Lern- und Weiterbildungsberatung	MA EB 5.3: Forschungs- und theorieorientierte Vertiefung in der Erwachsenenbildung
MA EB 9: Masterarbeit	MA EB 8: Abschlussmodul




4. Übersicht über das Lehrangebot in den kommenden Semestern für eine individuelle Studienverlaufsplanung

Wintersemester 2024/2025	
Module nach der SPO 2014 in der Fassung der ersten Änderung 2016	Module nach der SPO 2023
MA EB 1: Einführung in die Erwachsenen-/Weiterbildung und das Lebenslange Lernen	MA EB 1: Einführung in die Erwachsenen-/Weiterbildung und das Lebenslange Lernen
MA EB 3: Wissenschaftstheorie und Methodologie	MA EB 3: Einführung in empirische Forschungsmethoden in der Erwachsenen-/Weiterbildung
MA EB 5: Mikrodidaktik – Analyse und Prinzipien	MA EB 2: Lehren und Lernen von Erwachsenen: Analyse und Prinzipien
MA EB 7: Organisation – Programm – Profession	MA EB 6: Organisation – Programm – Profession
MA EB 8: Praktikum	MA EB 7: Praktikum
MA EB 9: Masterarbeit	MA EB 8: Abschlussmodul

Sommersemester 2025	
Module nach der SPO 2014 in der Fassung der ersten Änderung 2016	Module nach der SPO 2023
MA EB 2: Ausgew. Grundlagen der Erziehungswissenschaften Lern-, Erziehungs-, Sozialisationsprozesse	MA EB 5.4: Pädagogische Psychologie des Lehrens und Lernens
MA EB 4: Adressaten – Zielgruppen – Teilnehmende	MA EB 4: Adressat:innen – Teilnehmende – Zielgruppen
MA EB 6.1: Bildungssystem, Bildungspolitik und empirische Bildungsforschung	MA EB 5.1: Bildungs-, Hochschul- und Wissenschaftsforschung
MA EB 6.2: Berufsbildungsforschung	MA EB 5.2: Reflexive Wirtschaftspädagogik und Personalentwicklung
MA EB 6.3: Lern- und Weiterbildungsberatung	MA EB 5.3: Forschungs- und theorieorientierte Vertiefung in der Erwachsenenbildung
MA EB 9: Masterarbeit	MA EB 8: Abschlussmodul

4. Übersicht über das Lehrangebot in den kommenden Semestern für eine individuelle Studienverlaufsplanung



Wintersemester 2025/2026
Module nach der SPO 2023 <i>(durch Auslaufen der ‚alten‘ SPO werden ab diesem Semester nur noch Module nach der ‚neuen‘ SPO angeboten)</i>
MA EB 1: Einführung in die Erwachsenen-/Weiterbildung und das Lebenslange Lernen
MA EB 2: Lehren und Lernen von Erwachsenen: Analyse und Prinzipien
MA EB 3: Einführung in empirische Forschungsmethoden in der Erwachsenen-/Weiterbildung
MA EB 6: Organisation – Programm – Profession
MA EB 7: Praktikum
MA EB 8: Abschlussmodul

...



5

Offener Austausch
Gibt es Fragen?